

Datos Técnicos

Modelos	Largo de corte	Largo de bolsa	Ancho de bolsa	Ancho de fondo	Formato bolsa
802D	239.40 mm 9.425 "	200 mm 7.91 "	105 mm 4.13 "	64 mm 2.5 "	2 pound (#)
804A	295.25 mm 11.624 "	248 mm 9.75 "	127 mm 5 "	80 mm 3.13 "	4 pound (#)
805F	327.15 mm 12.881 "	272 mm 10.69 "	137 mm 5.38 "	86 mm 3.38 "	5 pound (#)
806A	335.15 mm 13.195 "	280 mm 11 "	152 mm 6 "	92 mm 3.63 "	6 pound (#)
W807A	359.08 mm 14.137 "	290 mm 11.38 "	180 mm 7.06 "	120 mm 4.75 "	7 pound (#)
808A	375.03 mm 14.765 "	315 mm 12.38 "	155 mm 6.13 "	102 mm 4 "	8 pound (#)
W808A	375.03 mm 14.765 "	305 mm 12 "	215 mm 8.5 "	120 mm 4.75 "	8 pound (#)
810F	398.98 mm 15.708 "	338 mm 13.31 "	162 mm 6.38 "	103 mm 4.06 "	10 pound (#)
812A	414.93 mm 16.336 "	350 mm 13.75 "	178 mm 7 "	115 mm 4.5 "	12 pound (#)
833A	454.84 mm 17.907 "	355 mm 14 "	305 mm 12 "	178 mm 7 "	1/7 barrel (bbl)
835A	534.65 mm 21.049 "	432 mm 17 "	305 mm 12 "	178 mm 7 "	1/6 barrel (bbl)

Nota : Otra gama disponible bajo pedido. Valores proporcionados a título indicativo, principalmente en función de la calidad de las tintas, pegamentos y papel, así como de las competencias del operario.

Sistemas Opcionales

- **Desbobinador sin eje** para todo tipo de bobina
- **Gestión automatizada de tensión** para eliminar roturas de papel
- **Alineación automática** para el ajuste lateral automático de bobina
- **Sistema de alineación de cola** para el control lateral de la cola

y muchos más...

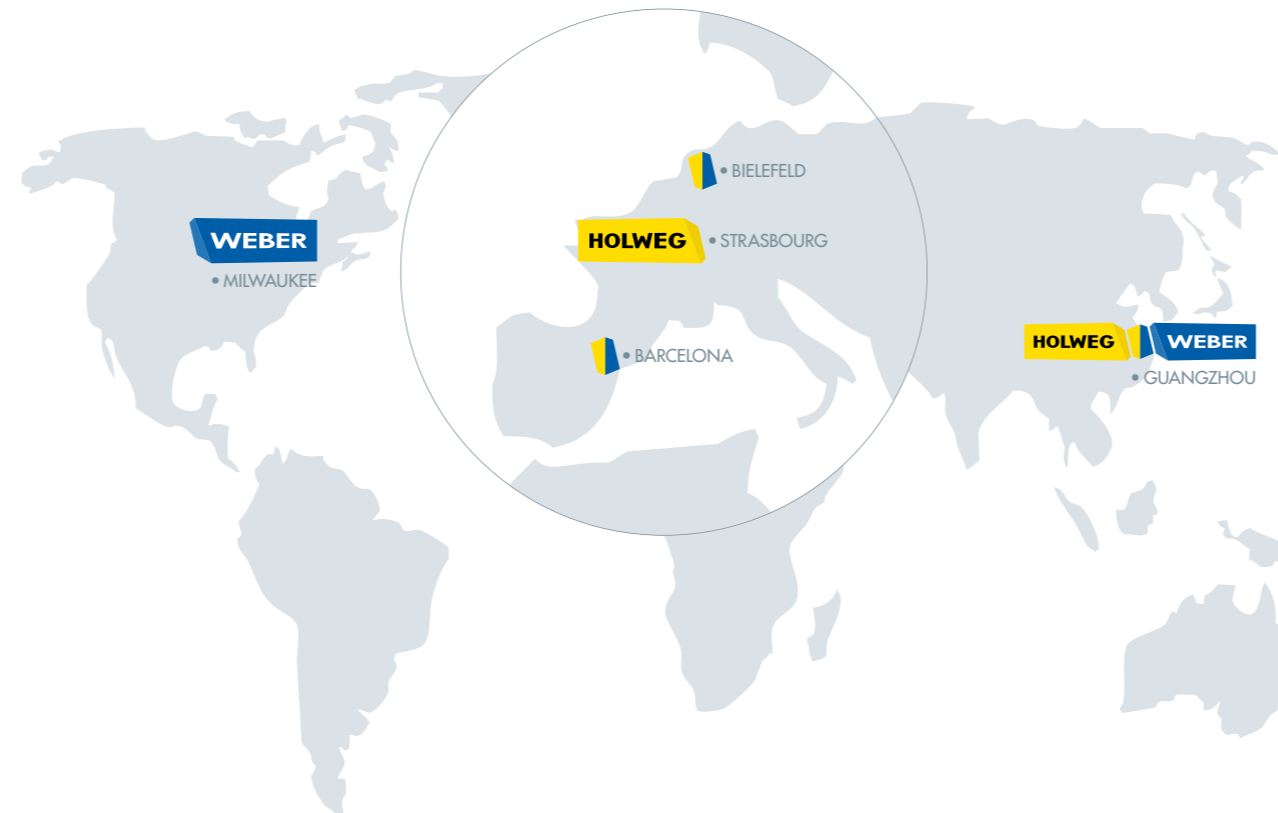
Las soluciones HolwegWeber

- RS
- Variable Sizes
- Single Sizes
- Sheeters
- End of Line
- RX
- Handle Bags
- Heat Sealed Bags
- Printers
- Auxiliary Equipment



Un equipo al Servicio del Cliente

Ofrecemos una formación intensiva a sus operarios, así como un continuo soporte técnico a lo largo de toda la vida útil de su línea HolwegWeber. Usted nos podrá contactar fácilmente cada vez que necesite nuestro apoyo. Póngase en contacto con nosotros o visite nuestra página web desde ahora para que le ayudemos a elegir una solución personalizada satisfaciendo sus necesidades para la fabricación de sus bolsas.



H.G. WEBER & Co., Inc.
Sede y Planta de producción
725 Fremont Street
Kiel, WI 53 042 U.S.A.
Tel. +1 920 894 2221
Fax +1 920 894 3786
info@hgweber.com

HOLWEG Group S.A.S.U.
Sede y Planta de producción
11 rue de la Hardt
67 120 Molsheim - France
Tel. +33 3 88 47 84 84
Fax +33 3 88 38 41 38
holweg@holweg.fr

HOLWEG WEBER Asia Pacific
Oficinas comerciales & Servicio al cliente
#163 XinLing Road,
LingBian Village, Shiji Town, PanYu District,
Guangzhou 511 450 - China
Tel. +86 20 3485 5787/5189/5797
Fax +86 20 3485 5169
info@hgweber.com

www.holwegweber.com

Creación > Agencia Émerveille - www.emerveille.fr

Single Sizes Solutions



Máquina de formato único, la Single Size se aprecia por su alta productividad. Solicitada especialmente para la producción de bolsas SOS estándar destinadas a la restauración rápida y la distribución.



Creative lines to growth

Version 02-160515

LAS SOLUCIONES PARA LA FABRICACIÓN DE BOLSAS DE FONDO CUADRADO DE FORMATO ÚNICO

La respuesta a su mercado y a sus necesidades

Desde hace varias décadas, HolwegWeber se esmera en desarrollar unidades de producción dedicadas a sus objetivos de marketing en términos de desarrollo. En 1960, Weber lanzó la primera máquina de formato único para la producción de bolsas de fondo cuadrado.

Las soluciones HolwegWeber responden todas al principio de adaptabilidad. Realizadas a medida, permiten acoger en cualquier momento, diferentes tipos de equipos auxiliares y opcionales.

Beneficios técnicos

La ingeniería HolwegWeber confiere a todas las unidades fabricadas en nuestros talleres un prestigio especial, que aúna alta tecnología con una notable inteligencia de concepción. Una unidad HolwegWeber es un elemento importante para un fabricante.

- Rendimiento a alta velocidad con calidad de bolsas idénticas
- Adaptación a las diferentes normas locales (seguridad, eléctrica)
- Adaptación a los diferentes sistemas de automatización de alta calidad (Siemens, B&R)
- Concepción de máquinas robustas y de calidad.
- Socios proveedores de gama alta (aeronáutica, automóvil)
- Alto rendimiento y calidad demostrado a alta velocidad

Beneficios financieros

La elección de una solución HolwegWeber responde ante todo a un objetivo de resultados. Sólo la fiabilidad a corto, medio y largo plazo, puede garantizar un retorno de calidad y de la inversión. Este criterio forma parte del pliego de condiciones de la concepción de nuestras unidades.

- Adaptación a numerosos segmentos de mercado (innovación)
- Alta productividad
- Rapidez de retorno de la inversión
- Tasa de desechos extremadamente baja
- Fiabilidad tecnológica y técnica a largo plazo

Beneficios del operario

Verdadero movimiento de relojería en su complejidad, una solución HolwegWeber se dirige “al dedillo”.


Por una parte, la ergonomía general es a la vez segura y confortable ; por otra, se ha elaborado todo un conjunto de herramientas de ayuda y de asistencia.

- Máquinas carterizadas para una mejor protección del operario
- Detectores de apertura de las puertas que detienen la producción
- Pantalla táctil para una mejor ergonomía
- Suministro de una guía completa de instrucciones para un mejor manejo y mantenimiento
- Entrega de una caja de herramientas con todas las herramientas necesarias para un buen mantenimiento disponible
- Formación de los operarios
- Kit de piezas de desgaste

La filosofía « Servotech »

La concepción de las soluciones especializadas HolwegWeber responde a un doble imperativo, por una parte el control de los diferentes puestos de la línea, por otra la automatización y la programación. Toda nueva función está servomotorizada.

- Gestión automática de la tensión de banda > disminuye el riesgo de rotura del papel
- Ergonómica > gestión de la línea a través de pantalla táctil
- Ajuste manual reducido > mayor seguridad para el operario
- Teleasistencia (VPN) > servicio rápido en tiempo real
- Integración facilitada de todo equipamiento auxiliar o máquina específica en línea



La superioridad « Servotech »

Ajuste automático

Un servomotor en la llamada de entrada ajusta con precisión las tensiones entre la máquina de las bolsas y los equipos anteriores. Hará también de regulador automático para un corte en la referencia de papel preimpreso.

Impresoras

Flexografía en línea : IF & WS

- Hasta 8 colores
- Ancho de papel hasta 1300 mm
- Cambio rápido de las mangas (opción sleeve)
- No hacen falta ajustes con la máquina de producir bolsas (Servotech)
- Cámaras cerradas (para mejor calidad y ahorro de tinta)
- Anilox de cerámica
- Contra presión cromada (no se oxida)
- Secado eléctrico o de gas, con cajones y/o túnel



Equipos Auxiliares

Alrededor de esta profesión histórica se articulan múltiples operaciones anexas que se integran en diferentes niveles de la línea. La modularidad es uno de los componentes de las soluciones HolwegWeber.

Cualquier solución complementaria es un medio de personalización de sus bolsas para hacerlas únicas. Un ejemplo entre otras aplicaciones, la impresión en línea...


Empaquetador



Asa troquelada



Laminación



Sistema Strip



Asas exteriores



Ventana troquelada

